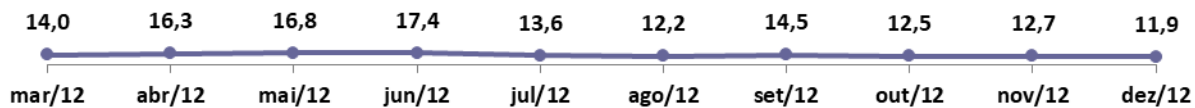
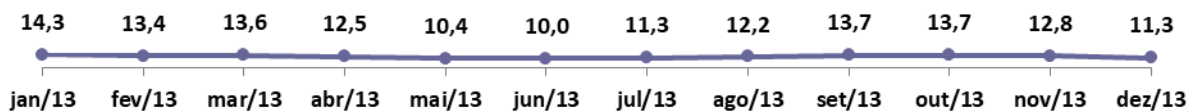


2. INDICADORES HOSPITALARES

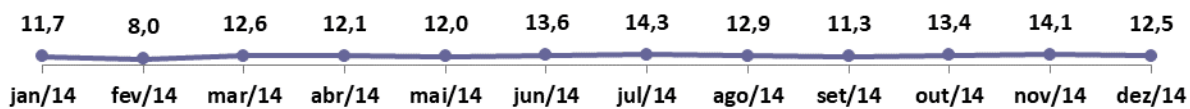
Demonstrativo Gráfico Média de Permanência Clínica Médica - Ano de 2012



Demonstrativo Gráfico Média de Permanência Clínica Médica - Ano de 2013

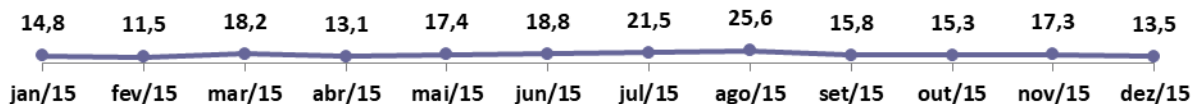


Demonstrativo Gráfico Média de Permanência Clínica Médica - Ano de 2014

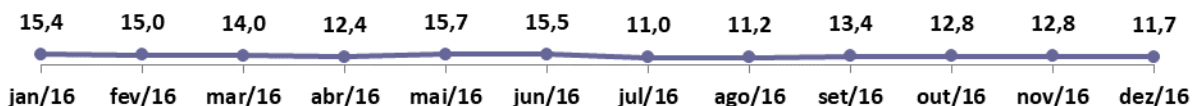




Demonstrativo Gráfico Média de Permanência Clínica Médica - Ano de 2015



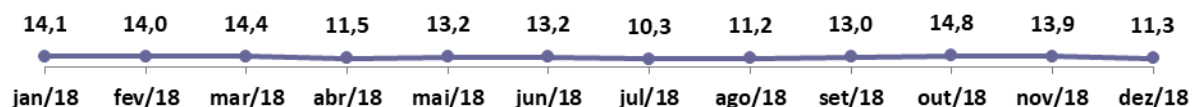
Demonstrativo Gráfico Média de Permanência Clínica Médica - Ano de 2016



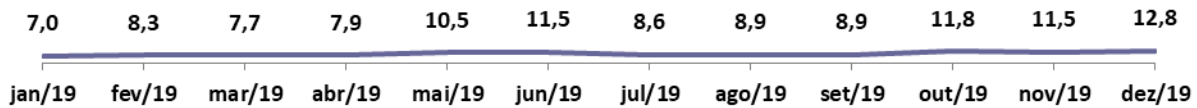
Demonstrativo Gráfico Média de Permanência Clínica Médica - Ano de 2017



Demonstrativo Gráfico Média de Permanência Clínica Médica - Ano de 2018



Demonstrativo Gráfico Média de Permanência Clínica Médica - Ano de 2019



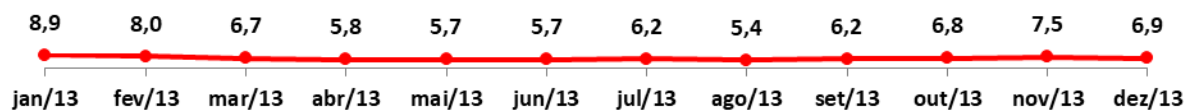
Demonstrativo Gráfico Média de Permanência Clínica Médica - Ano de 2020



Demonstrativo Gráfico Média de Permanência Clínica Cirúrgica - Ano de 2012

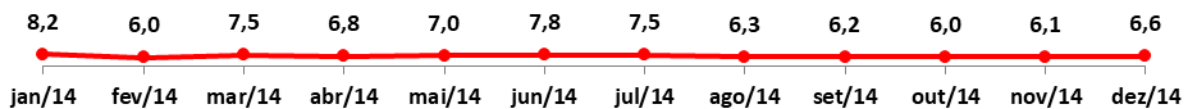


Demonstrativo Gráfico Média de Permanência Clínica Cirúrgica - Ano de 2013

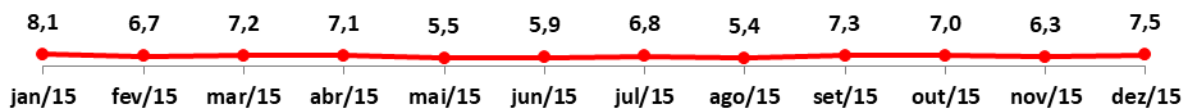




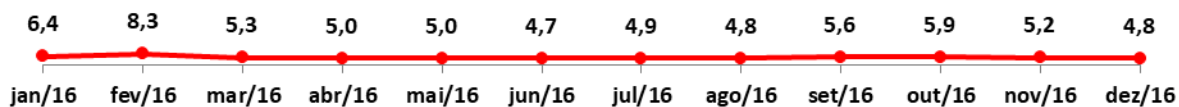
Demonstrativo Gráfico Média de Permanência Clínica Cirúrgica - Ano de 2014



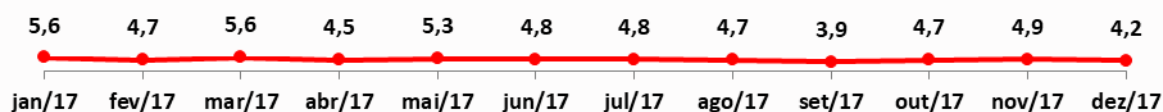
Demonstrativo Gráfico Média de Permanência Clínica Cirúrgica - Ano de 2015



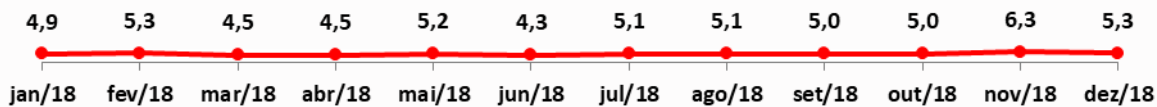
Demonstrativo Gráfico Média de Permanência Clínica Cirúrgica - Ano de 2016



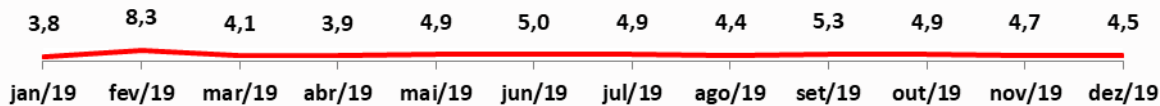
Demonstrativo Gráfico Média de Permanência Clínica Cirúrgica - Ano de 2017



Demonstrativo Gráfico Média de Permanência Clínica Cirúrgica - Ano de 2018



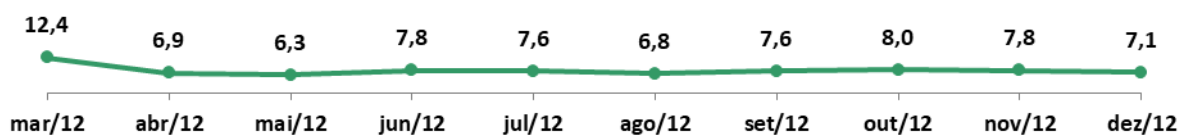
Demonstrativo Gráfico Média de Permanência Clínica Cirúrgica - Ano de 2019



Demonstrativo Gráfico Média de Permanência Clínica Cirúrgica - Ano de 2020

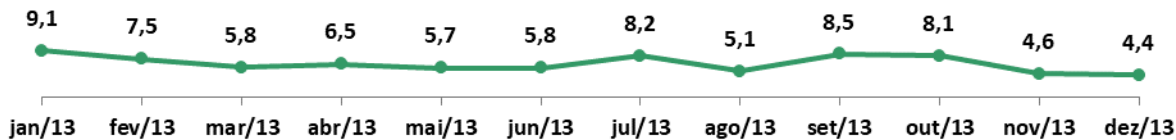


Demonstrativo Gráfico Média de Permanência CTI - Ano de 2012

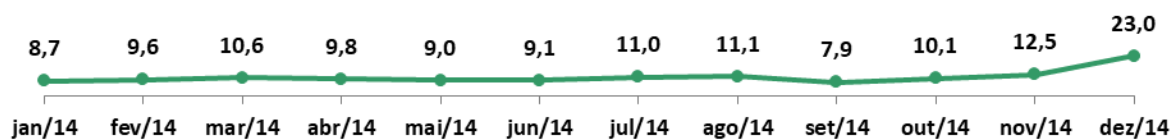




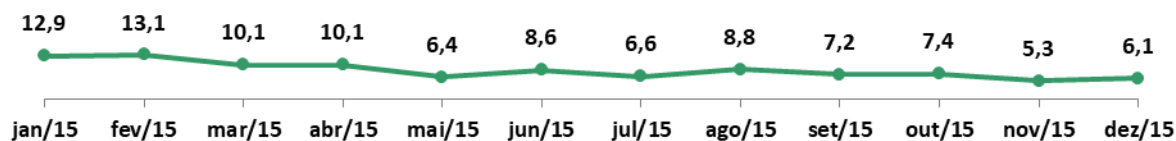
Demonstrativo Gráfico Média de Permanência CTI - Ano de 2013



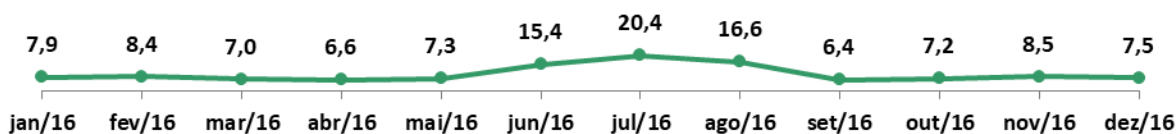
Demonstrativo Gráfico Média de Permanência CTI - Ano de 2014



Demonstrativo Gráfico Média de Permanência CTI - Ano de 2015

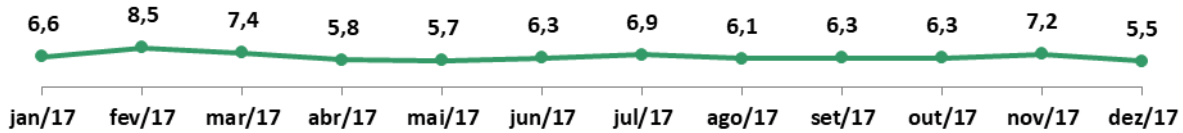


Demonstrativo Gráfico Média de Permanência CTI - Ano de 2016

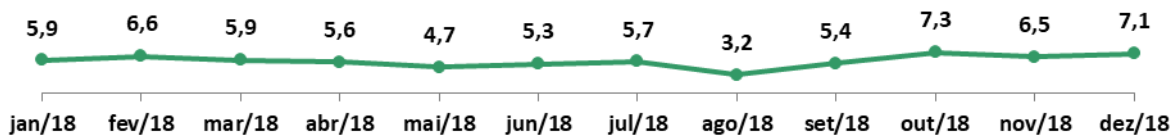




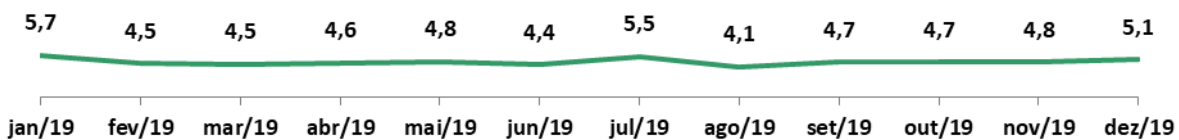
Demonstrativo Gráfico Média de Permanência CTI - Ano de 2017



Demonstrativo Gráfico Média de Permanência CTI - Ano de 2018



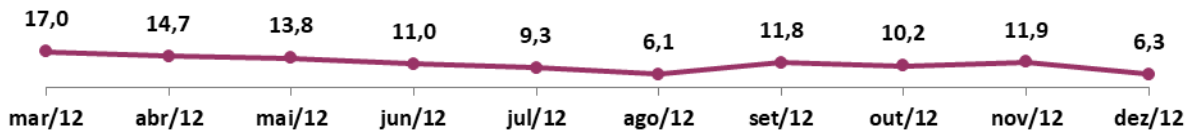
Demonstrativo Gráfico Média de Permanência CTI - Ano de 2019



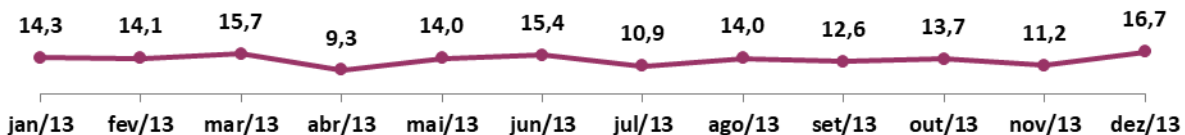
Demonstrativo Gráfico Média de Permanência CTI - Ano de 2020



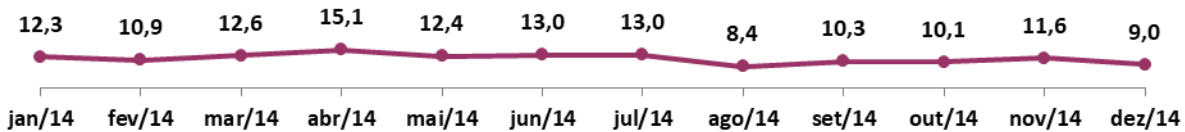
Demonstrativo Gráfico Média de Permanência Diálise- Ano de 2012



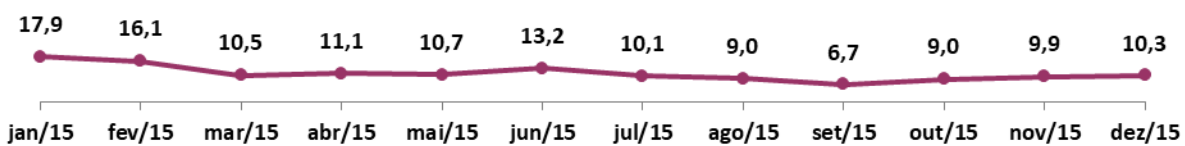
Demonstrativo Gráfico Média de Permanência Diálise- Ano de 2013



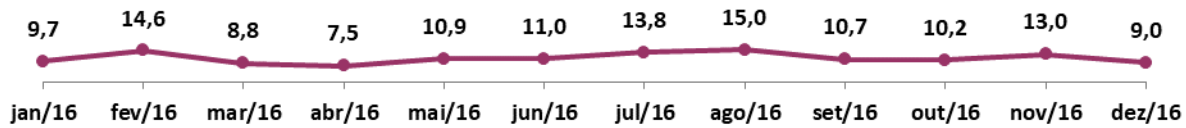
Demonstrativo Gráfico Média de Permanência Diálise- Ano de 2014



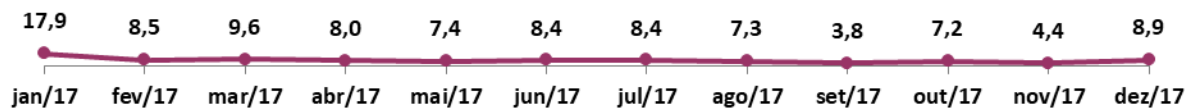
Demonstrativo Gráfico Média de Permanência Diálise- Ano de 2015



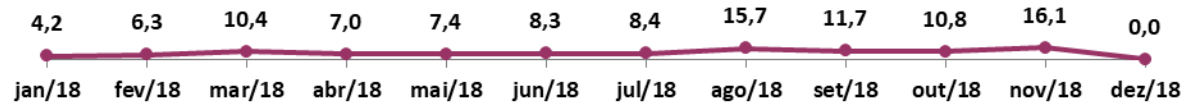
Demonstrativo Gráfico Média de Permanência Diálise- Ano de 2016



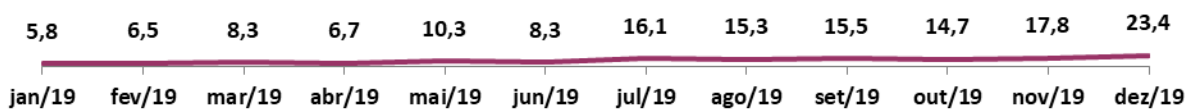
Demonstrativo Gráfico Média de Permanência Diálise/Transplante- Ano de 2017



Demonstrativo Gráfico Média de Permanência Diálise/Transplante- Ano de 2018



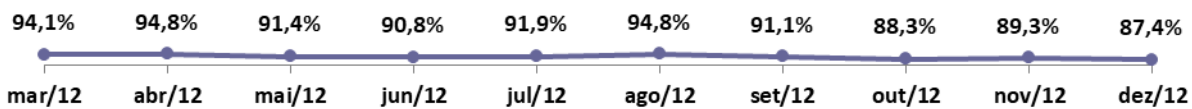
Demonstrativo Gráfico Média de Permanência Diálise/Transplante- Ano de 2019



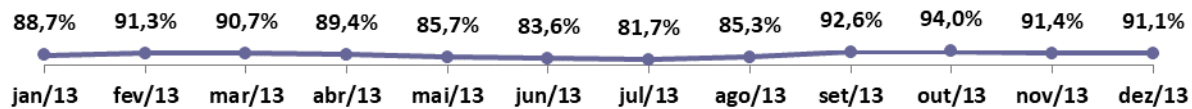
Demonstrativo Gráfico Média de Permanência Diálise/Transplante- Ano de 2020



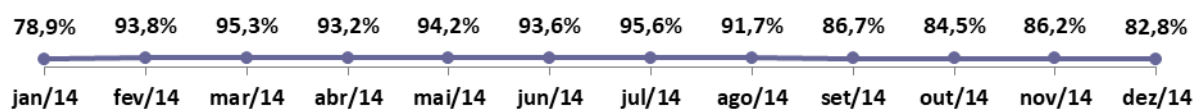
Demonstrativo Gráfico Taxa de Ocupação Clínica Médica - Ano de 2012



Demonstrativo Gráfico Taxa de Ocupação Clínica Médica - Ano de 2013

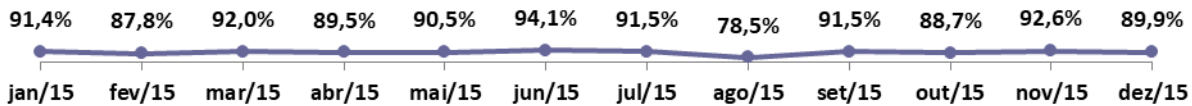


Demonstrativo Gráfico Taxa de Ocupação Clínica Médica - Ano de 2014

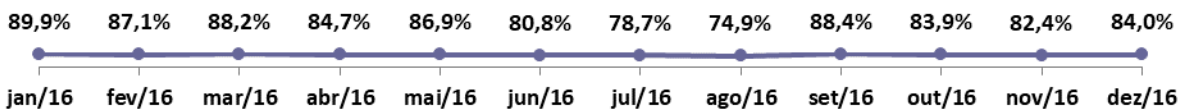




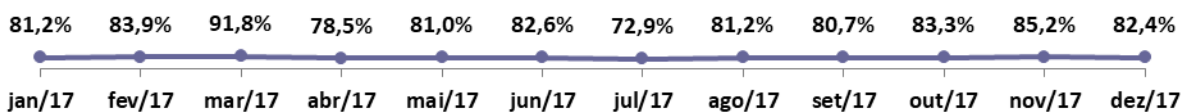
Demonstrativo Gráfico Taxa de Ocupação Clínica Médica - Ano de 2015



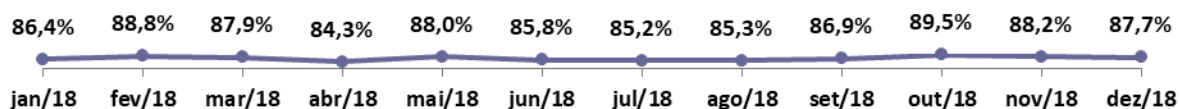
Demonstrativo Gráfico Taxa de Ocupação Clínica Médica - Ano de 2016



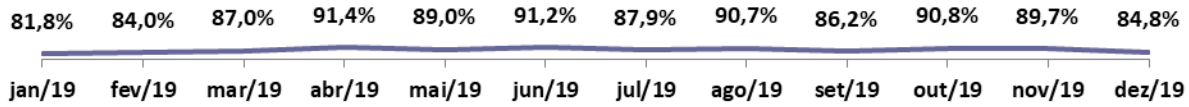
Demonstrativo Gráfico Taxa de Ocupação Clínica Médica - Ano de 2017



Demonstrativo Gráfico Taxa de Ocupação Clínica Médica - Ano de 2018



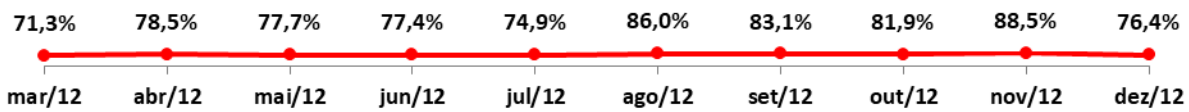
Demonstrativo Gráfico Taxa de Ocupação Clínica Médica - Ano de 2019



Demonstrativo Gráfico Taxa de Ocupação Clínica Médica - Ano de 2020

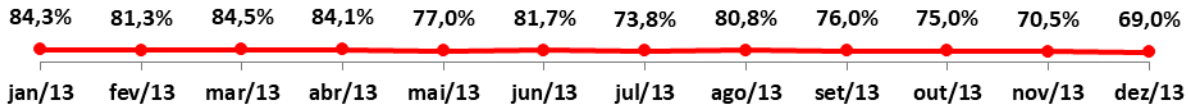


Demonstrativo Gráfico Taxa de Ocupação Clínica Cirúrgica - Ano de 2012

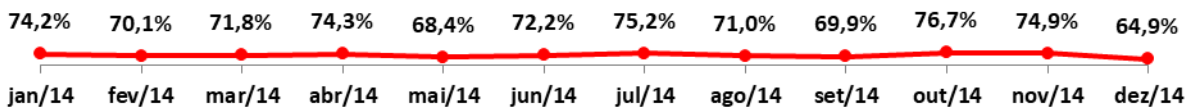




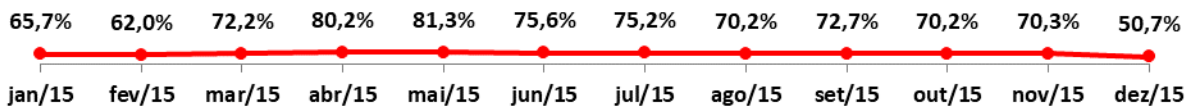
Demonstrativo Gráfico Taxa de Ocupação Clínica Cirúrgica - Ano de 2013



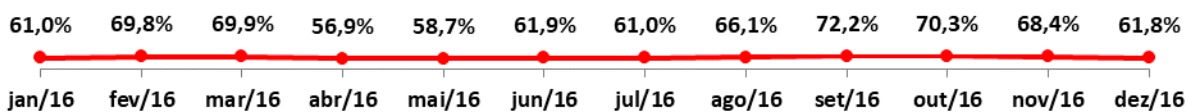
Demonstrativo Gráfico Taxa de Ocupação Clínica Cirúrgica - Ano de 2014



Demonstrativo Gráfico Taxa de Ocupação Clínica Cirúrgica - Ano de 2015

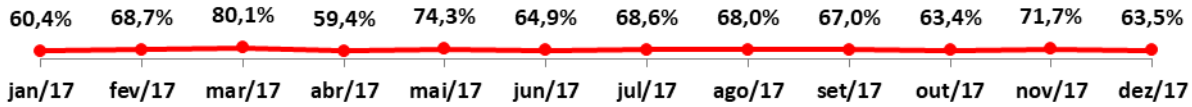


Demonstrativo Gráfico Taxa de Ocupação Clínica Cirúrgica - Ano de 2016

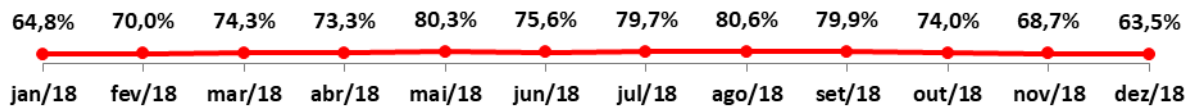




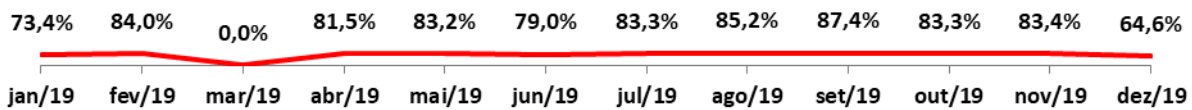
Demonstrativo Gráfico Taxa de Ocupação Clínica Cirúrgica - Ano de 2017



Demonstrativo Gráfico Taxa de Ocupação Clínica Cirúrgica - Ano de 2018



Demonstrativo Gráfico Taxa de Ocupação Clínica Cirúrgica - Ano de 2019

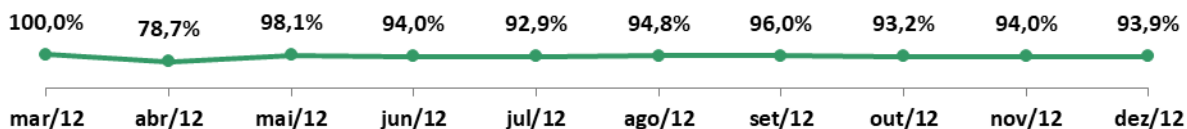


Demonstrativo Gráfico Taxa de Ocupação Clínica Cirúrgica - Ano de 2020

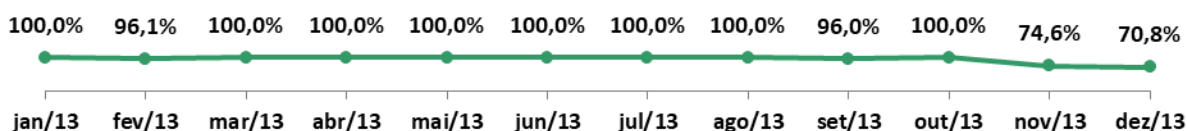




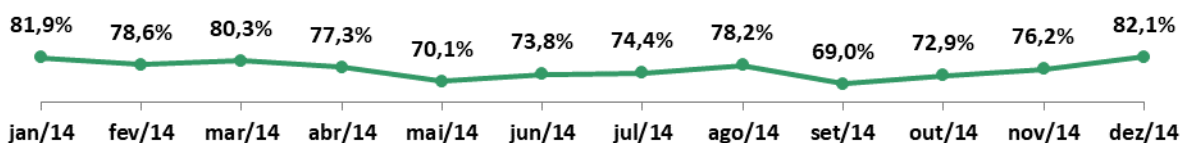
Demonstrativo Gráfico Taxa de Ocupação CTI - Ano de 2012



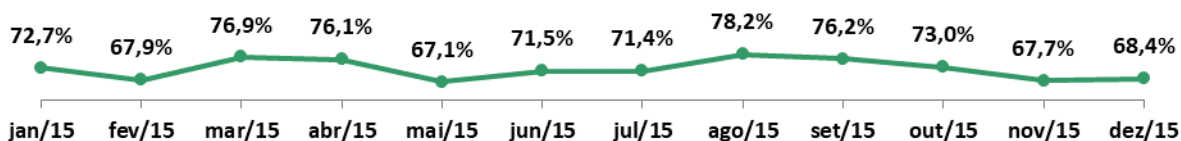
Demonstrativo Gráfico Taxa de Ocupação CTI - Ano de 2013



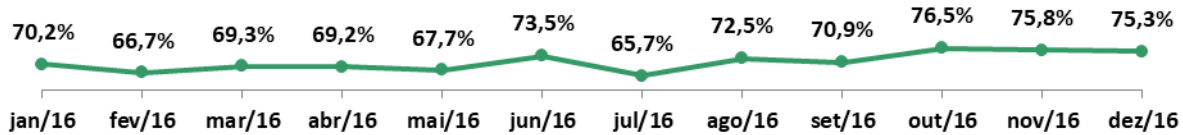
Demonstrativo Gráfico Taxa de Ocupação CTI - Ano de 2014



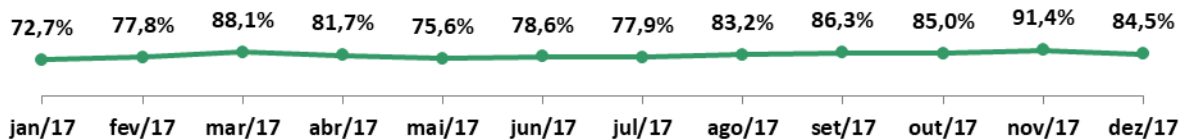
Demonstrativo Gráfico Taxa de Ocupação CTI - Ano de 2015



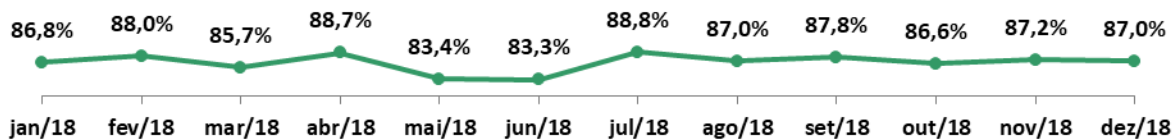
Demonstrativo Gráfico Taxa de Ocupação CTI - Ano de 2016



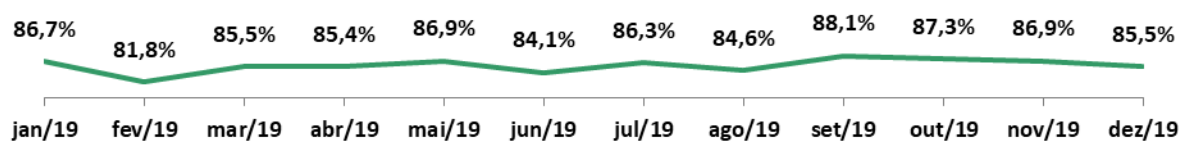
Demonstrativo Gráfico Taxa de Ocupação CTI - Ano de 2017



Demonstrativo Gráfico Taxa de Ocupação CTI - Ano de 2018



Demonstrativo Gráfico Taxa de Ocupação CTI - Ano de 2019

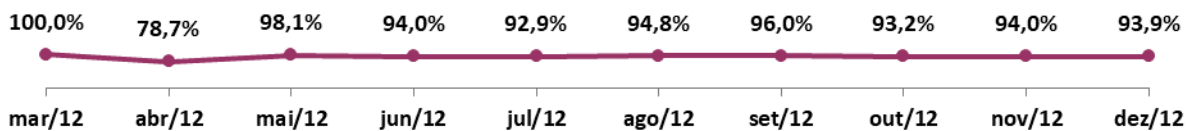




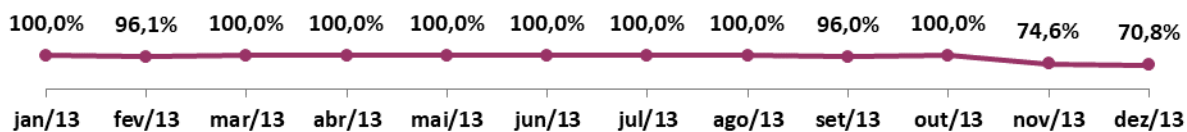
Demonstrativo Gráfico Taxa de Ocupação CTI - Ano de 2020



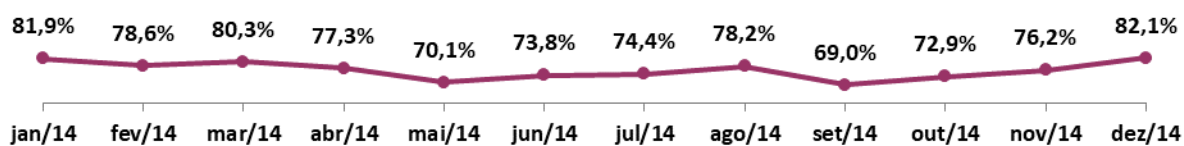
Demonstrativo Gráfico Taxa de Ocupação Diálise - Ano de 2012



Demonstrativo Gráfico Taxa de Ocupação Diálise - Ano de 2013

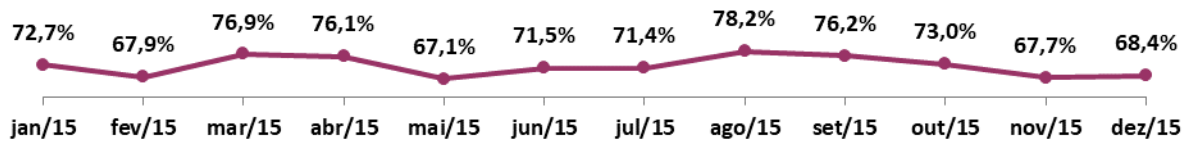


Demonstrativo Gráfico Taxa de Ocupação Diálise - Ano de 2014

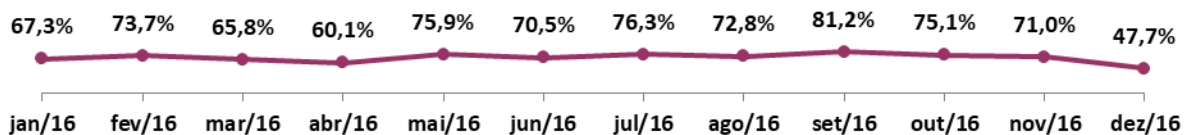




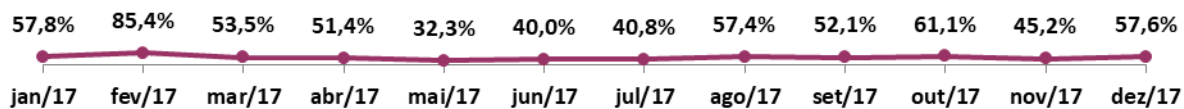
Demonstrativo Gráfico Taxa de Ocupação Diálise - Ano de 2015



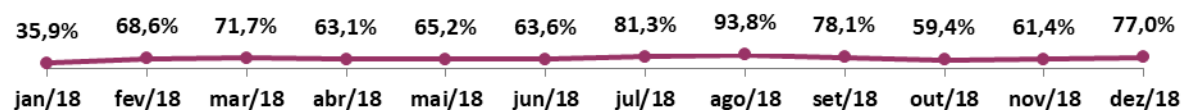
Demonstrativo Gráfico Taxa de Ocupação Diálise - Ano de 2016



Demonstrativo Gráfico Taxa de Ocupação Diálise/Transplante - Ano de 2017

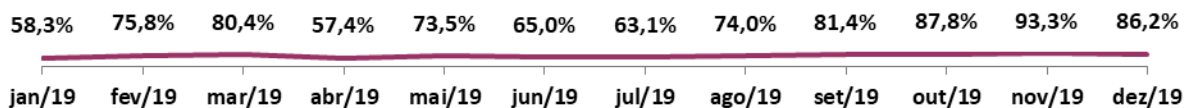


Demonstrativo Gráfico Taxa de Ocupação Diálise/Transplante - Ano de 2018





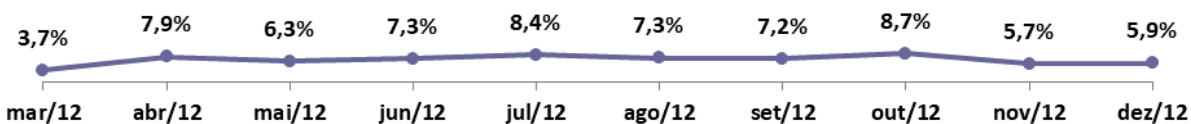
Demonstrativo Gráfico Taxa de Ocupação Diálise/Transplante - Ano de 2019



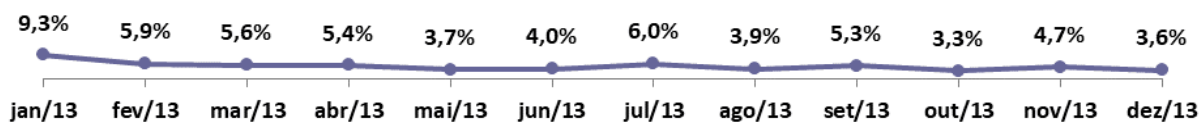
Demonstrativo Gráfico Taxa de Ocupação Diálise/Transplante - Ano de 2020



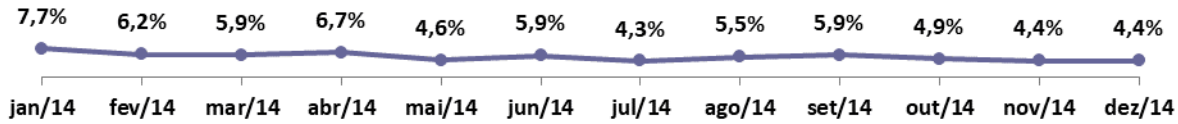
Demonstrativo Gráfico Tx de Mortalidade - Ano de 2012



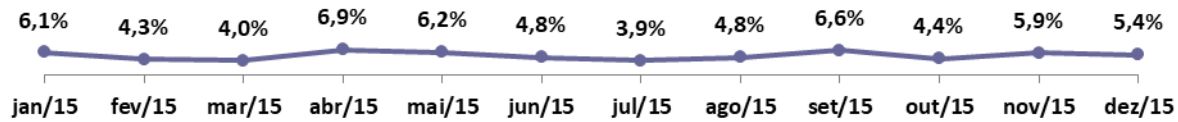
Demonstrativo Gráfico Tx de Mortalidade - Ano de 2013



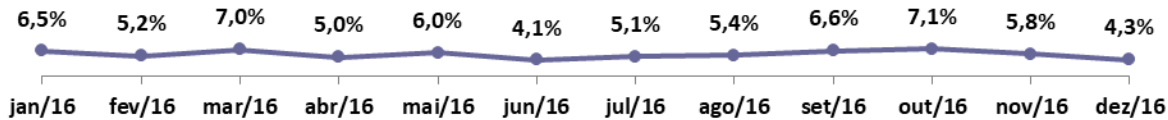
Demonstrativo Gráfico Tx de Mortalidade - Ano de 2014



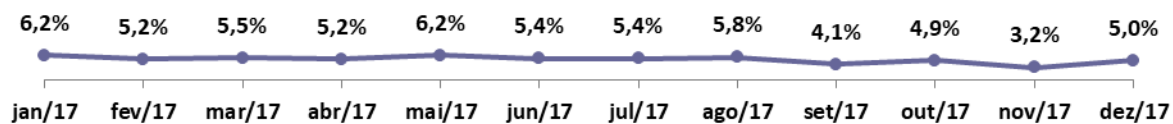
Demonstrativo Gráfico Tx de Mortalidade - Ano de 2015



Demonstrativo Gráfico Tx de Mortalidade - Ano de 2016

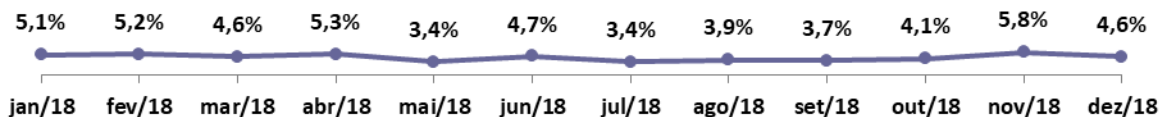


Demonstrativo Gráfico Tx de Mortalidade - Ano de 2017

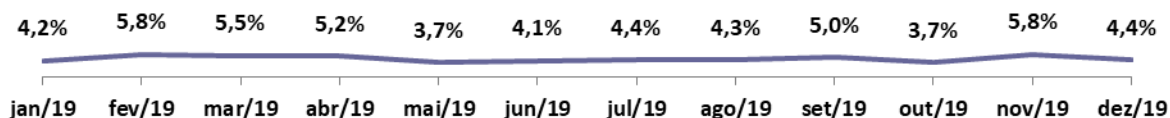




Demonstrativo Gráfico Tx de Mortalidade - Ano de 2018



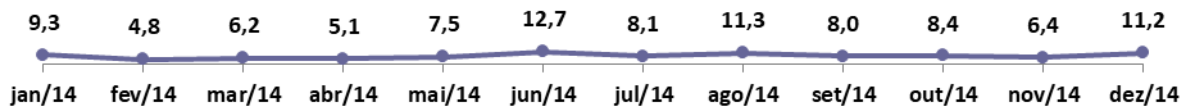
Demonstrativo Gráfico Tx de Mortalidade - Ano de 2019



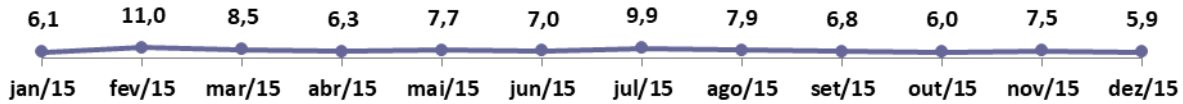
Demonstrativo Gráfico Tx de Mortalidade - Ano de 2020



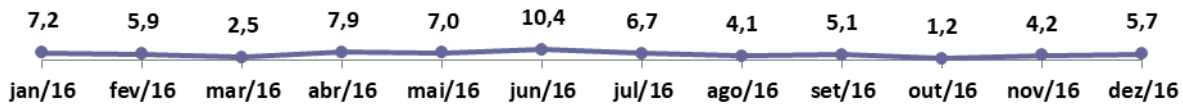
Demonstrativo Gráfico Densidade de IRAS Clínica Médica - Ano de 2014



Demonstrativo Gráfico Densidade de IRAS Clínica Médica - Ano de 2015



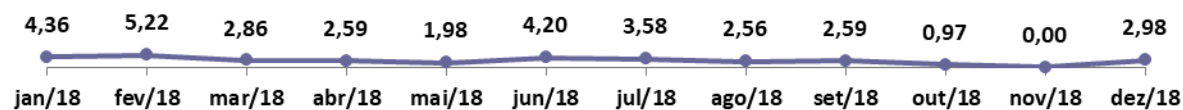
Demonstrativo Gráfico Densidade de IRAS Clínica Médica - Ano de 2016



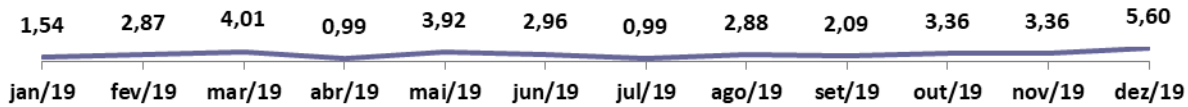
Demonstrativo Gráfico Densidade de IRAS Clínica Médica - Ano de 2017



Demonstrativo Gráfico Densidade de IRAS Clínica Médica - Ano de 2018



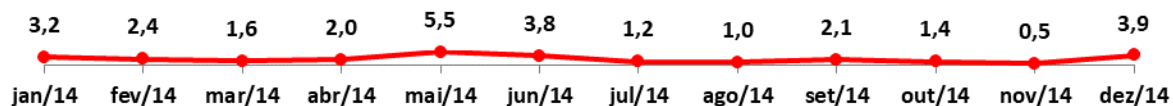
Demonstrativo Gráfico Densidade de IRAS Clínica Médica - Ano de 2019




Demonstrativo Gráfico Densidade de IRAS Clínica Médica - Ano de 2020



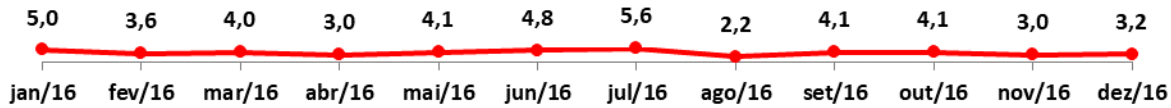
Demonstrativo Gráfico Densidade de IRAS Clínica Cirúrgica - Ano de 2014



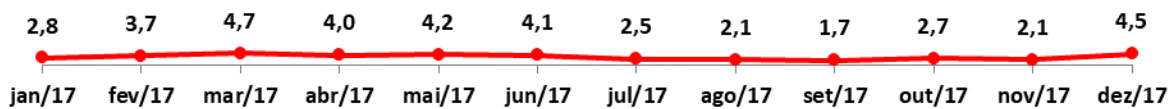
Demonstrativo Gráfico Densidade de IRAS Clínica Cirúrgica - Ano de 2015



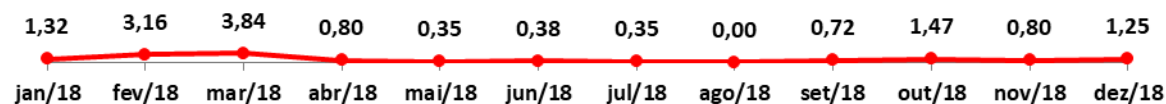
Demonstrativo Gráfico Densidade de IRAS Clínica Cirúrgica - Ano de 2016




Demonstrativo Gráfico Densidade de IRAS Clínica Cirúrgica - Ano de 2017



Demonstrativo Gráfico Densidade de IRAS Clínica Cirúrgica - Ano de 2018



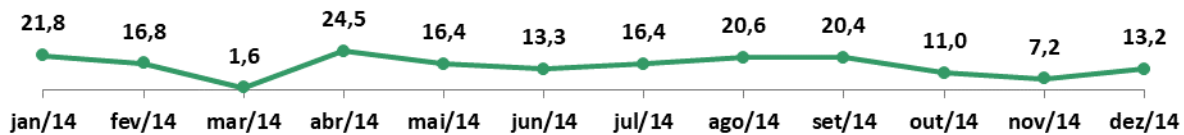
Demonstrativo Gráfico Densidade de IRAS Clínica Cirúrgica - Ano de 2019



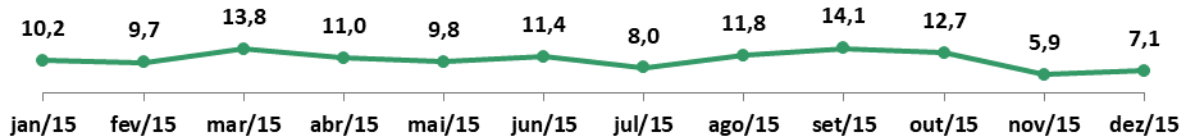
Demonstrativo Gráfico Densidade de IRAS Clínica Cirúrgica - Ano de 2020



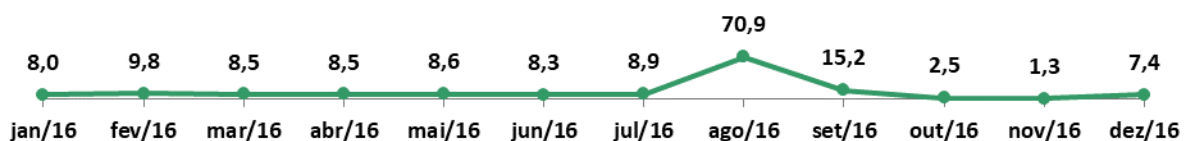
Demonstrativo Gráfico Densidade de IRAS CTI - Ano de 2014



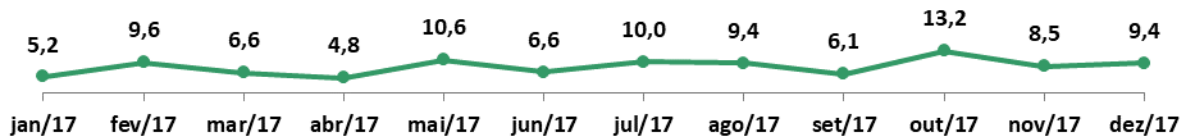
Demonstrativo Gráfico Densidade de IRAS CTI - Ano de 2015



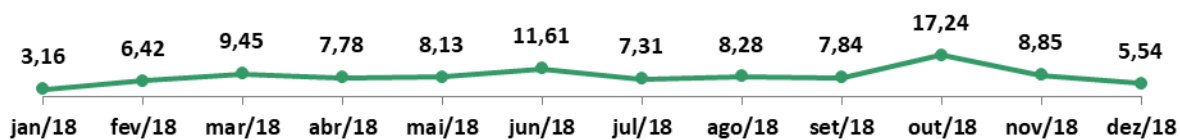
Demonstrativo Gráfico Densidade de IRAS CTI - Ano de 2016



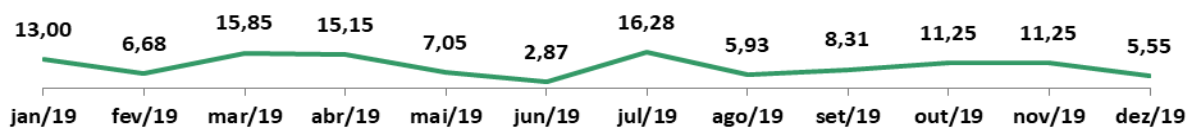
Demonstrativo Gráfico Densidade de IRAS CTI - Ano de 2017



Demonstrativo Gráfico Densidade de IRAS CTI - Ano de 2018



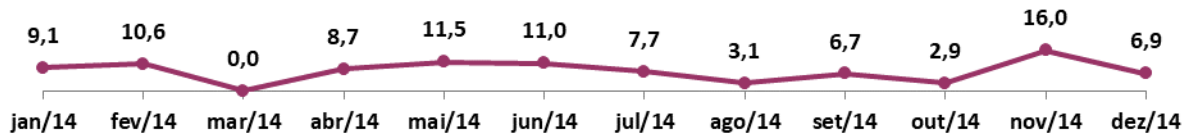
Demonstrativo Gráfico Densidade de IRAS CTI - Ano de 2019



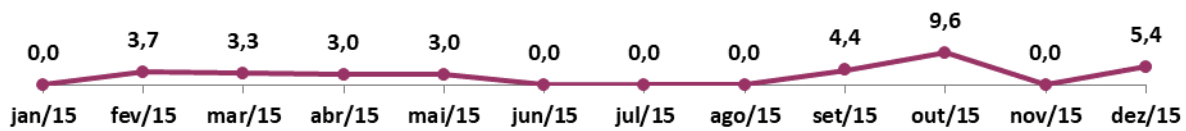
Demonstrativo Gráfico Densidade de IRAS CTI - Ano de 2020



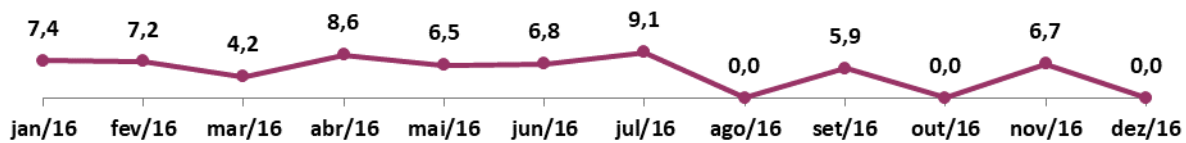
Demonstrativo Gráfico Densidade de IRAS Diálise - Ano de 2014



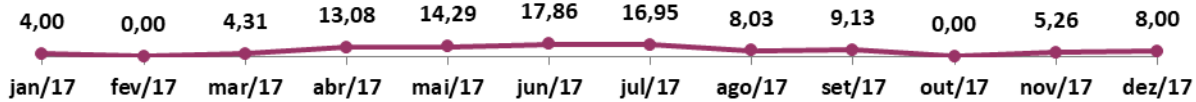
Demonstrativo Gráfico Densidade de IRAS Diálise - Ano de 2015



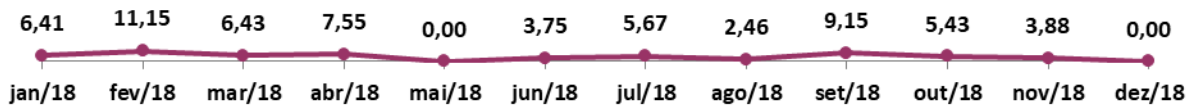
Demonstrativo Gráfico Densidade de IRAS Diálise - Ano de 2016



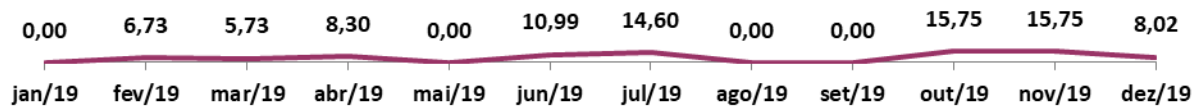
Demonstrativo Gráfico Densidade de IRAS Diálise/Transplante - Ano de 2017



Demonstrativo Gráfico Densidade de IRAS Diálise/Transplante - Ano de 2018



Demonstrativo Gráfico Densidade de IRAS Diálise/Transplante - Ano de 2019



Demonstrativo Gráfico Densidade de IRAS Diálise/Transplante - Ano de 2020

